

# 内視鏡的胆道・膵管造影検査及び治療を受けられる方へ（入院診療計画）





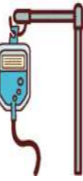

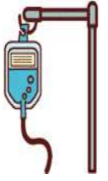




下記のようなスケジュールにそっての入院生活になる予定です。予定は変更になる場合があります。ご不明な点は、遠慮なくお尋ねください。

作成日:

担当医師(説明医):

看護師:

済生会横浜市南部病院

	外来	入院当日	入院2日目・検査治療当日			入院3日目	入院4日目・退院日
			検査前	検査中(内視鏡センター内)	検査後	検査後翌日	
食事	・制限はありません	・通常通り摂れます * 特別な栄養管理の必要性があるため、脂質制限食を提供します ・21時以降は絶飲食となります	・朝から、水分(水・お茶)、食べ物は摂取できません 		・検査2時間後の採血結果により、医師より飲水可能か指示が出ます 	・採血結果により、医師の指示にて昼から食事が開始となります 	・通常通り摂れます
安静・行動		・特に制限はありません	・検査まで特に制限はありません ・歩行、もしくは車椅子で検査に行きます	・検査中、担当看護師がそばに付いて介助します	・横になった状態で病室にもどります ・検査後2時間はベッド上で安静を保ち、その後歩行可能となります	・発熱がなければ、シャワー浴が出来ます 	
内服・注射	・内服薬について、薬剤師または看護師が説明します ・中止薬がある場合は医師もしくは薬剤師の指示通りに中止してください	・普段飲んでいる薬は必ず持参してください(入院時に薬剤師が確認します)	・検査前に、点滴を始めます 	・痛みと緊張を和らげるための麻酔を行います	・検査後も点滴を続けます ・検査2時間後の採血結果により、医師より内服可能か指示が出ます 	・夕方抗生剤点滴後、終了となります 	
検査	・胸部レントゲン、採血、心電図検査を行います	・入院後、採血を行います		・内視鏡の検査・治療を行います 	・検査2時間後に採血があります	・朝、採血を行います	
処置・観察			・氏名入りのバンドをつけます ・検査前に排尿を済ませます ・検査着に着替えて行きます		・腹痛や吐き気など、何かあれば我慢せずに伝えてください ・症状を和らげるため、医師の指示薬で対応します ・排便に血が混じることがありましたら、流さずに看護師に知らせてください		<<退院指導>> ・次回外来受診日について看護師より説明があります ・退院後の日常生活について、激しい運動はできません、入浴が出来ます  ・外来で医師より検査・治療結果について説明があります  
説明	・医師より手術について説明があります ・入院の準備について、入院支援センターの看護師より説明があります	・病棟案内を事務員が行います  ・入院生活に関して看護師より説明があります ・入院後、手術検査同意書を提出してください 					・退院時間は午前10時から11時ごろを予定しています ・入院費は後日郵送でお知らせいたします ・退院時のお支払いはございません  

\* この用紙を入院時にお持ちください。